SOFITASA
Banco Universal

Registro en Directorio y Servicio de Pago cantv

1

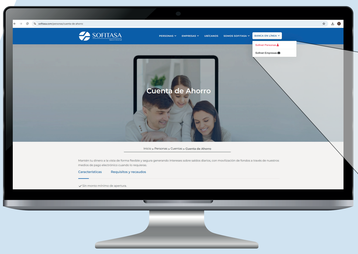

Ingresar a: **WWW.SOFITASA.COM,** seleccionar **Sofinet Personas e ingresar los datos requeridos para conectarse**

Sofinet Personas

Sofinet Empresas

Seleccione en el menú principal:
Pagos / Servicios / Directorio.

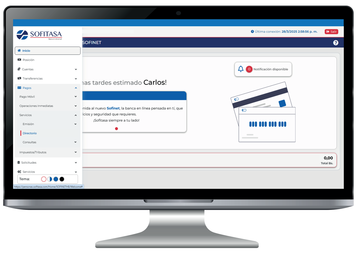

2

3

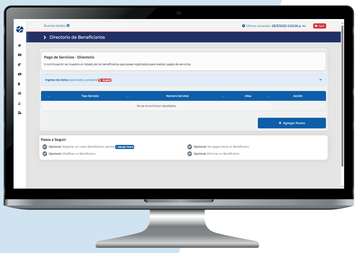

Haga clic sobre: **Agregar Nuevo**
Responda las preguntas de seguridad.
(De ser requerido)

Ingrese los datos solicitados, hacer clic sobre **Continuar.**

Confirme el ingreso haciendo clic sobre: **SI.**

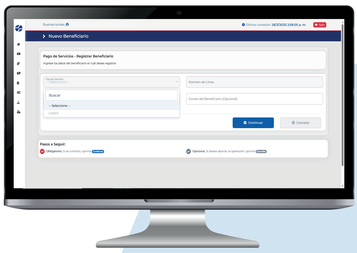

4

Sofinet - Confirmación

¿Está seguro que desea **Registrar** el beneficiario?

Si No

5

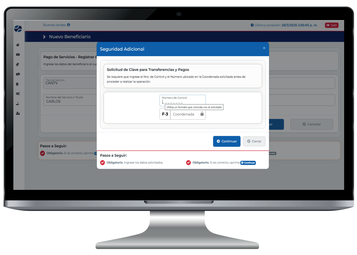

Complete los datos de seguridad:
Número de Control y Coordenada solicitado por el sistema.

Al finalizar el proceso de registro,
se desplegará el mensaje de Registro Exitoso.

Registro de Beneficiario

Se ha registrado exitosamente el beneficiario

X Cerrar

Pago de Servicio CANTV: Hacer clic en la pestaña Pagos opción: Servicios / Emisión / TV, Telefonía e Internet / CANTV.

Seleccionar cuenta a debitar, servicio a pagar, deuda, agregar el concepto (opcional), hacer clic en **continuar** para aceptar los datos del formulario.

Hacer clic en **continuar** para verificar, una vez realizada la operación el sistema le indicará el resultado de la misma.

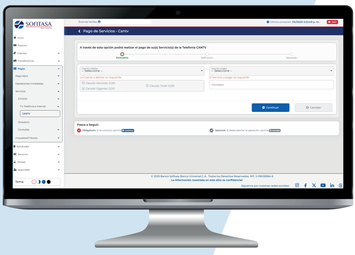

Su pago ha sido Ejecutado exitosamente

WWW.SOFITASA.COM