SOFITASA
Banco Universal

# Pasos para Registro de Nómina

**Importante:** Para activar el servicio de pago de nómina, dirijase a la agencia más cercana.

## 1

Ingresar a: **WWW.SOFITASA.COM,** seleccionar **Sofinet Empresas** e inicie sesión con los datos del usuario autorizado (tarjeta que comienza con 613702) y la clave.

Desde el menú principal seleccione: **Nómina Sofitasa/Administrar Plantilla:** En esta opción se puede elegir como registrar los datos del beneficiarios.

## 2

**Administrar Plantilla:** Al momento de darle clic arroja la opción de registrar **individual** o **masivo.**

Registro Individual:

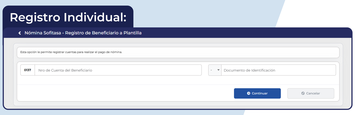


**De forma individual:** Seguidamente **agregar nuevo,** ingrese los datos solicitados y **confirma** con las validaciones de seguridad **solicitadas.**

De forma masiva existen **2 formas** de **generar el archivo:**

Registro Masivo:

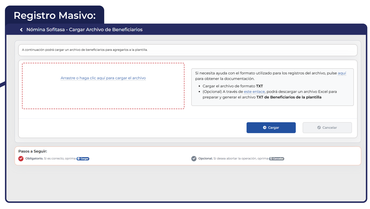


## A

Pulse **aquí**: En esta opción se descarga la estructura del **Archivo txt,** requerido para el registro de **nómina.**

**Nota de Débito**

| Campo | Tipo de Dato | Ejem. Valor | |
|---|---|---|---|
| Número de Cuenta | Numérico de 20 | 01370055312155032448 | Este valor es constante y único por archivo. |
| Cédula | Alfanumérico de 10 | V019162968 | Número de cuenta a debitar de la empresa. |
| Fecha de Nacimiento | Numérico de 8 | 23101990 | Fecha de nacimiento del empleado. |

## B

Este **enlace**: Se **descarga** un archivo Excel, para **generar el TXT** para poder registrar la nómina.

SOFITASA
Banco Universal

| NOMBRE | FECHA NAC | N. CUENTA | NAC | CI | BLOC DE NOTAS ARCHIVO .TXT |
|---|---|---|---|---|---|
| Pedro Pérez | 05031979 | 01370181000000000001 | V | 12.111.111 | 01370181000000000001V012111111105031979 |
| María Pérez | 14011969 | 01370029070000000002 | V | 811.111 | 01370029070000000002V000811111140119 69 |
| José Ramón Cabrera | 28021991 | 01370001002195000001 | E | 21.000.001 | 01370001002195000001E021000001280219 91 |
| Carolina Mújica | 31121984 | 01370001002195000000 | V | 15.111.333 | 01370001002195000000V015111333311219 84 |
| | 0 | 01370001002195000000 | V | 0 | 01370001002195000000V0000000000 |
| | 0 | 01370001002195000000 | V | 0 | 01370001002195000000V0000000000 |
| | 0 | 01370001002195000000 | V | 0 | 01370001002195000000V0000000000 |
| | 0 | 01370001002195000000 | V | 0 | 01370001002195000000V0000000000 |
| | 0 | 01370001002195000000 | V | 0 | 01370001002195000000V0000000000 |
| | 0 | 01370001002195000000 | V | 0 | 01370001002195000000V0000000000 |
| | 0 | 01370001002195000000 | V | 0 | 01370001002195000000V0000000000 |




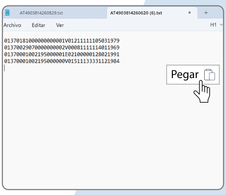


Una vez **cargado los datos**, el campo final que es de color azul se va **copiar y pegar** en un archivo **TXT.**

## 3

Una vez generado el **txt**, volvemos a la opción **Registro Masivo: Seleccione y arrastre** el archivo o clic al botón cargar.

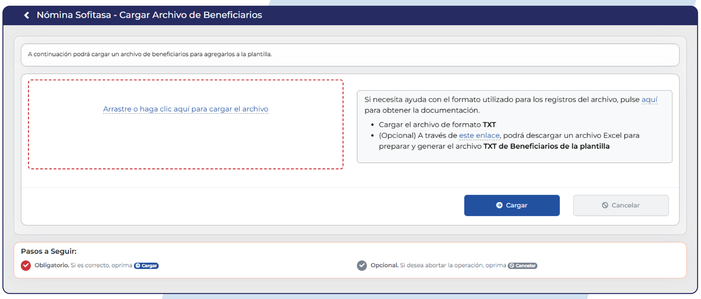


**WWW.SOFITASA.COM**