SOFITASA
Banco Universal

Pasos para Grupo de Firmantes

1

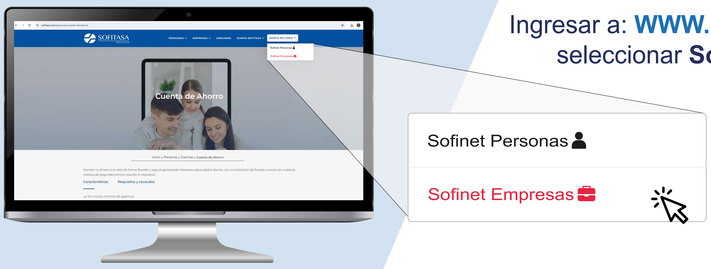

Ingresar a: **WWW.SOFITASA.COM,** seleccionar **Sofinet E mpresas**

Introduzca su código de acceso que comienza por 613703 (Usuario Administrador) y completa los datos solicitados

2

3

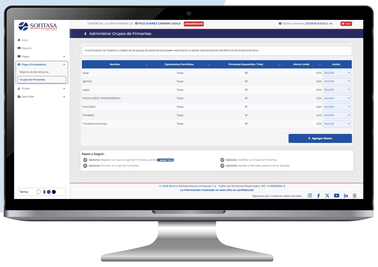

Seleccione en el menú principal, la pestaña **Pago a Proveedores / Grupos de Firmantes.**

HAZ CLIC en la opción **Agregar Nuevo**

Complete los datos solicitados por el sistema

Nombre del Grupo
Número de Firmas requeridas
Monto Máximo **(Campo opcional)**
Tipo de operaciones: **individuales o lotes.**

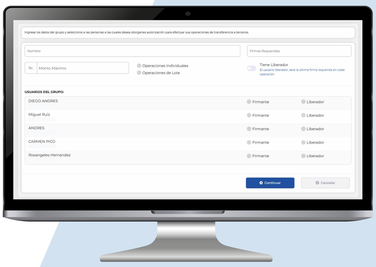

4

Usuario Liberador: Es la última firma requerida en cada operación, el cual debe ser seleccionado entre los usuarios autorizados definidos previamente.
Selecciona el/los firmantes y el liberador en caso de existir alguno y presiona Guardar.

5

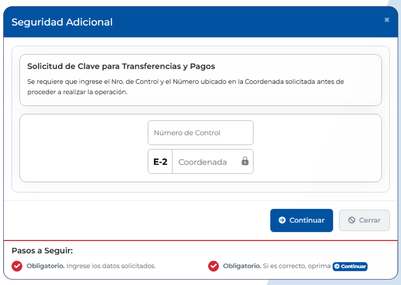

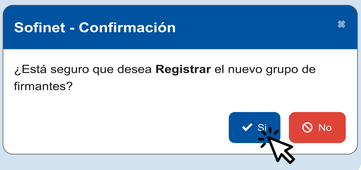

Confirme el Registro del Grupo de Firmantes **pulsando "Sí"**

Introduzca el Número de Control y luego la coordenada solicitada de su **Bingo Sofitasa o el código 2FA**. Seguido presione **Continuar.**

Se desplegará en pantalla al finalizar la operación un mensaje indicando **"Se ha creado el grupo exitosamente".**

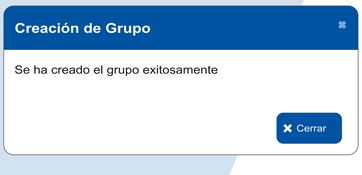

6

WWW.SOFITASA.COM