SOFITASA
Banco Universal

Pasos para Registro de Beneficiarios (Individual)

1

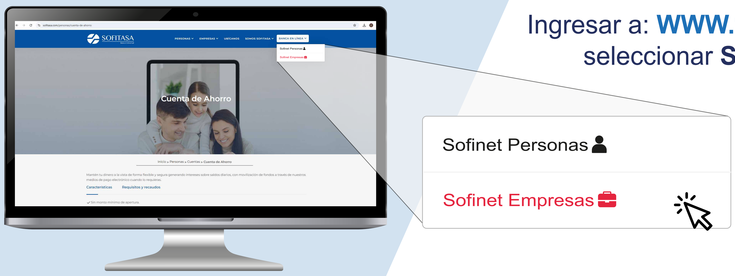

Ingresar a: **WWW.SOFITASA.COM,** seleccionar **Sofinet Empresas**

2

Introduzca su código de acceso que comienza por 613703 (Usuario Administrador) y completa los datos solicitados

3

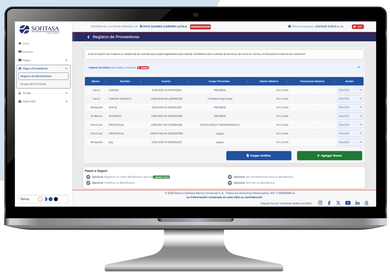

Seleccione en el menú principal, la pestaña **Pago a Proveedores / Registro de Beneficiarios.**

Haga clic en la opción **Agregar Nuevo.**

4

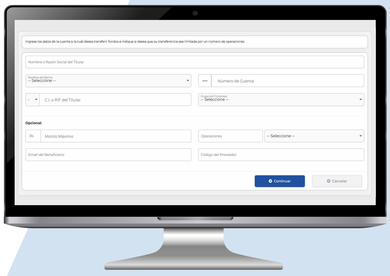

Complete los datos solicitados.

Monto Máximos y Frecuencias de operaciones para ese proveedor **(campos opcionales),** Complételos según su criterio, es importante señalar que la cantidad de transacciones a realizar para ese beneficiario estará limitado a lo que usted defina.

5

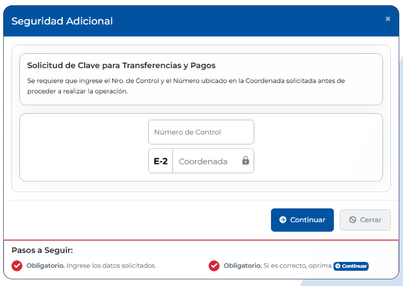

Confirme el Registro del Proveedor pulsando **"Continuar"**

Introduzca el Número de Control y luego la coordenada solicitada de su **Bingo Sofitasa o el código 2FA**. Seguido presione **Continuar.**

Se mostrará en pantalla al finalizar la operación un mensaje indicando **"El Registro del Proveedor se ha efectuado con éxito"**

6

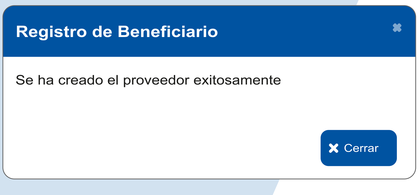

WWW.SOFITASA.COM