SOFITASA
Banco Universal

Pasos para Pago a Proveedores Masivo

Importante: Previo a la carga del archivo de proveedores, cada uno debe estar cargado a través de la opción de registro de proveedores masivo.

1

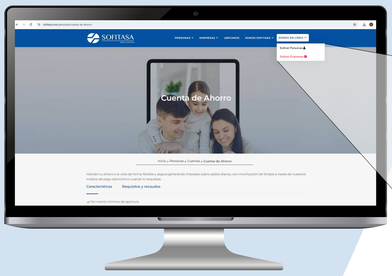

Ingresar a: **WWW.SOFITASA.COM,** seleccionar **Sofinet Empresas**

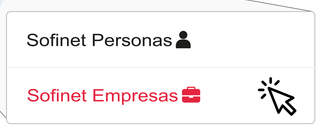

Ingresar los datos requeridos para conectarse debe ingresar con tarjeta que comienza con 613702 **(Usuario Autorizado)**

2

3

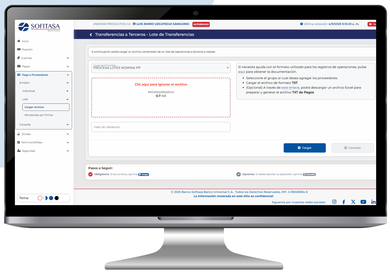

Desde el menú principal seleccione: **Proveedores/Emisión/Lote/Cargar Archivo,** Siga las instrucciones para generar el archivo a cargar, seleccione el archivo con el cual se realizará el proceso de pagos a proveedores, hacer click sobre Cargar.

Se desplegará un mensaje indicando: Se ha cargado con éxito el lote de Operaciones.

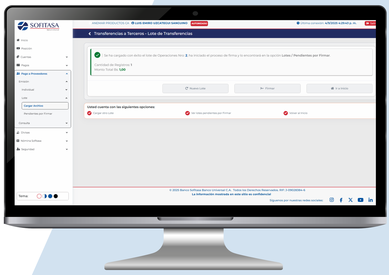

4

5

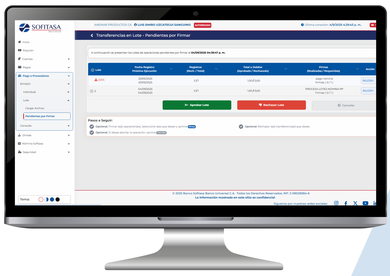

Desde la opción: Pendientes por Firmar, hacer clic sobre Aprobar Lote.

Haga click sobre: **Si/Cerrar.**

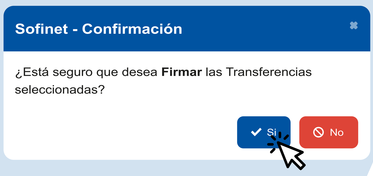

Se desplegará mensaje indicando: **Se ha registrado su firma, exitosamente.**

Si desea puede consultar a través de la opción: **Pago de Proveedores/Emisión/Consulta/lotes/Realizados Hoy**

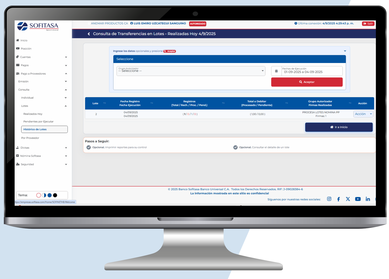

6

WWW.SOFITASA.COM