SOFITASA
Banco Universal

Pasos para Pago a Proveedores Masivo (Transferencia)

Importante: Previo a la carga del archivo de proveedores, cada uno debe estar cargado a través de la opción de registro de proveedores masivo.

1

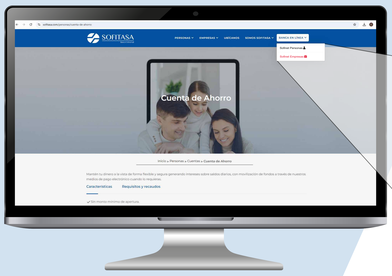

Ingresar a: **WWW.SOFITASA.COM,** seleccionar **Sofinet Empresas**

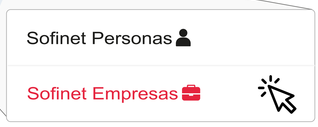

2

Ingresar los datos requeridos para conectarse debe ingresar con tarjeta que comienza con 613702 **(Usuario Autorizado)**

3

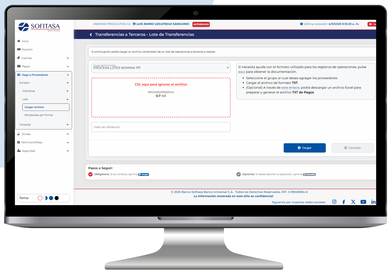

Desde el menú principal seleccione: **Proveedores/Emisión/Lote/Cargar Archivo,** Siga las instrucciones para generar el archivo a cargar, seleccione el archivo con el cual se realizará el proceso de pagos a proveedores, hacer click sobre Cargar.

4

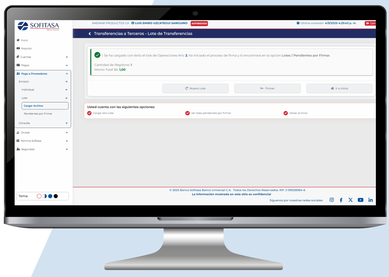

Se desplegará un mensaje indicando: Se ha cargado con éxito el lote de Operaciones.

5

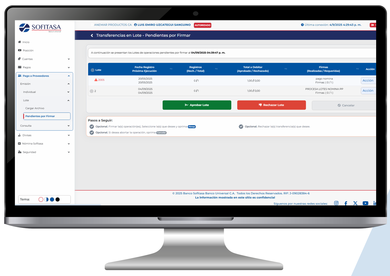

Desde la opción: Pendientes por Firmar, hacer clic sobre Aprobar Lote.

Haga click sobre: **Si/Cerrar.**

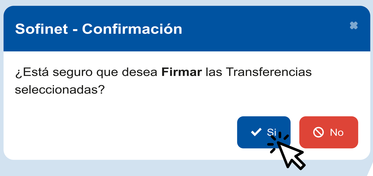

Se desplegará mensaje indicando:
Se ha registrado su firma, exitosamente.

Si desea puede consultar a través de la opción: **Pago de Proveedores/Emisión/Consulta/lotes/Realizados Hoy**

6

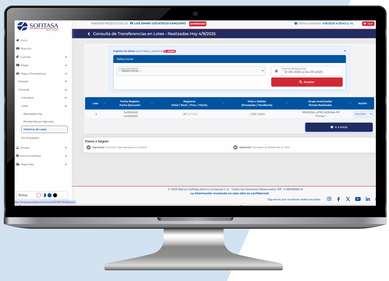

WWW.SOFITASA.COM