SOFITASA
Banco Universal

Pasos para Pago a Proveedores individual (Transferencia)

Importante: Previo a la carga del archivo de proveedores, cada uno debe estar cargado a través de la opción de registro de proveedores.

1

Ingresar a: **WWW.SOFITASA.COM,** seleccionar **Sofinet Empresas**

2

Ingresar los datos requeridos para conectarse debe ingresar con tarjeta que comienza con 613702 **(Usuario Autorizado)**

3

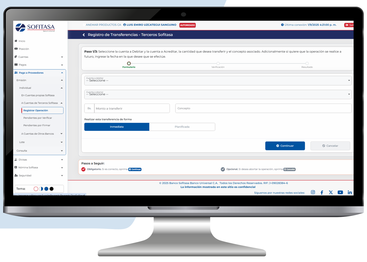

Desde el menú principal seleccione: **Pago Proveedores / Emisión / Individual,** Elija la cuenta destino para registrar el pago:
- En Cuentas propias Sofitasa.
- A Cuentas de Terceros en Sofitasa.
- A Cuenta de Otros Bancos.

4

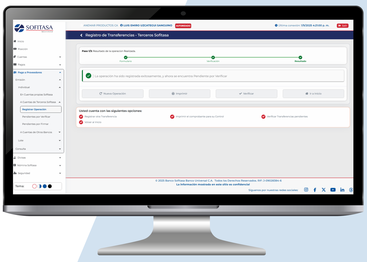

Seleccione cuenta a debitar, cuenta a abonar, complete el monto, el concepto, valide y oprima **continuar.**

Se desplegará un mensaje indicando:

La Operación ha sido registrada exitosamente, y ahora se encuentra Pendiente por Verificar

5

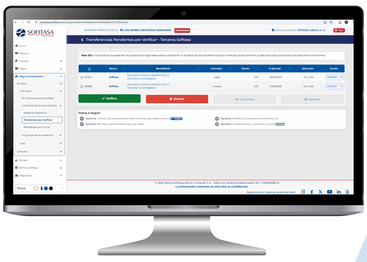

Ingresar por la opción: Pendientes por Verificar

Haga click sobre: **Verificar / Si / Cerrar.**

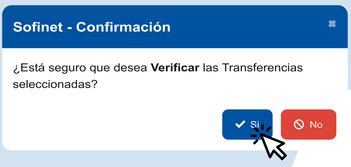

Ingresar por la opción: **Pendientes por Firmar** Haga click sobre: **Firmar / Si.**

Ingrese Número de control y Coordenada solicitada, haga click en **Continuar.**

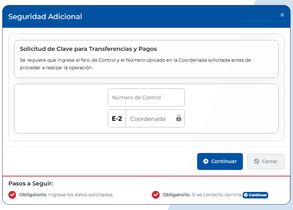

6

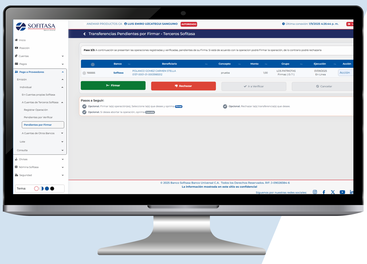

Se desplegará pantalla indicando que la transacción fue exitosa.

WWW.SOFITASA.COM